



**ESTADO DE CAMBIOS EN LA SITUACIÓN FINANCIERA
DEL 1 DE ENERO AL 31 DE DICIEMBRE DE 2020**

| | ORIGEN | APLICACIÓN |
|---|-----------------------|-----------------------|
| ACTIVO | 200,139,029.67 | 6,894,670.97 |
| ACTIVO CIRCULANTE | 200,139,029.67 | 0.00 |
| EFFECTIVO Y EQUIVALENTES | 187,799,143.41 | 0.00 |
| DERECHOS A RECIBIR EFECTIVO O EQUIVALENTES | 12,339,886.26 | 0.00 |
| DERECHOS A RECIBIR BIENES O SERVICIOS | 0.00 | 0.00 |
| INVENTARIOS | 0.00 | 0.00 |
| ALMACENES | 0.00 | 0.00 |
| ESTIMACIÓN POR PÉRDIDA O DETERIORO DE ACTIVOS CIRCULANTES | 0.00 | 0.00 |
| OTROS ACTIVOS CIRCULANTES | 0.00 | 0.00 |
| ACTIVO NO CIRCULANTE | 0.00 | 6,894,670.97 |
| INVERSIONES FINANCIERAS A LARGO PLAZO | 0.00 | 253,389.01 |
| DERECHOS A RECIBIR EFECTIVO O EQUIVALENTES A LARGO PLAZO | 0.00 | 0.00 |
| BIENES INMUEBLES, INFRAESTRUCTURA Y CONSTRUCCIONES EN PROCESO | 0.00 | 0.00 |
| BIENES MUEBLES | 0.00 | 6,623,883.96 |
| ACTIVOS INTANGIBLES | 0.00 | 17,398.00 |
| DEPRECIACIÓN, DETERIORO Y AMORTIZACIÓN ACUMULADA DE BIENES | 0.00 | 0.00 |
| ACTIVOS DIFERIDOS | 0.00 | 0.00 |
| ESTIMACIÓN POR PÉRDIDA O DETERIORO DE ACTIVOS NO CIRCULANTES | 0.00 | 0.00 |
| OTROS ACTIVOS NO CIRCULANTES | 0.00 | 0.00 |
| PASIVO | 152,675,452.35 | 1,582,700.78 |
| PASIVO CIRCULANTE | 152,675,452.35 | 1,582,700.78 |
| CUENTAS POR PAGAR A CORTO PLAZO | 152,675,452.35 | 0.00 |
| DOCUMENTOS POR PAGAR A CORTO PLAZO | 0.00 | 0.00 |
| PORCIÓN A CORTO PLAZO DE LA DEUDA PÚBLICA A LARGO PLAZO | 0.00 | 0.00 |
| TÍTULOS Y VALORES A CORTO PLAZO | 0.00 | 0.00 |
| PASIVOS DIFERIDOS A CORTO PLAZO | 0.00 | 0.00 |
| FONDOS Y BIENES DE TERCEROS EN GARANTÍA Y/O ADMINISTRACIÓN A CORTO PLAZO | 0.00 | 1,120,584.55 |
| PROVISIONES A CORTO PLAZO | 0.00 | 0.00 |
| OTROS PASIVOS A CORTO PLAZO | 0.00 | 462,116.23 |
| PASIVO NO CIRCULANTE | 0.00 | 0.00 |
| CUENTAS POR PAGAR A LARGO PLAZO | 0.00 | 0.00 |
| DOCUMENTOS POR PAGAR A LARGO PLAZO | 0.00 | 0.00 |
| DEUDA PÚBLICA A LARGO PLAZO | 0.00 | 0.00 |
| PASIVOS DIFERIDOS A LARGO PLAZO | 0.00 | 0.00 |
| FONDOS Y BIENES DE TERCEROS EN GARANTÍA Y/O ADMINISTRACIÓN A LARGO PLAZO | 0.00 | 0.00 |
| PROVISIONES A LARGO PLAZO | 0.00 | 0.00 |
| HACIENDA PÚBLICA/ PATRIMONIO | 72,843,040.70 | 417,180,150.97 |
| HACIENDA PÚBLICA/PATRIMONIO CONTRIBUIDO | 0.00 | 0.00 |
| APORTACIONES | 0.00 | 0.00 |
| DONACIONES DE CAPITAL | 0.00 | 0.00 |
| ACTUALIZACIÓN DE LA HACIENDA PÚBLICA/PATRIMONIO | 0.00 | 0.00 |
| HACIENDA PÚBLICA /PATRIMONIO GENERADO | 72,843,040.70 | 417,180,150.97 |
| RESULTADOS DEL EJERCICIO (AHORRO/DESAHORRO) | 0.00 | 417,180,150.97 |
| RESULTADOS DE EJERCICIOS ANTERIORES | 72,843,040.70 | 0.00 |
| REVALÚOS | 0.00 | 0.00 |
| RESERVAS | 0.00 | 0.00 |
| RECTIFICACIONES DE RESULTADOS DE EJERCICIOS ANTERIORES | 0.00 | 0.00 |
| EXCESO O INSUFICIENCIA EN LA ACTUALIZACIÓN DE LA HACIENDA PÚBLICA/PATRIMONIO | 0.00 | 0.00 |
| RESULTADO POR POSICIÓN MONETARIA | 0.00 | 0.00 |
| RESULTADO POR TENENCIA DE ACTIVOS NO MONETARIOS | 0.00 | 0.00 |


BAJO PROTESTA DE DECIR VERDAD DECLARAMOS QUE LOS ESTADOS FINANCIEROS Y SUS NOTAS, SON RAZONABLEMENTE CORRECTOS Y RESPONSABILIDAD DEL EMISOR.



MTR. PABLO MORENO CALVA
SUBDIRECTOR GENERAL DE PLANEACIÓN, ADMINISTRACIÓN Y FINANZAS



LIC. LEOPOLDO RODRÍGUEZ VALDEZ
DIRECTOR DE RECURSOS FINANCIEROS



L.C. FERNANDO VAZQUEZ TORRES
SUBDIRECTOR DE CONTABILIDAD Y CUENTA PÚBLICA